



**АУДИТ-КОНСАЛТИНГ ЦЕНТР**

АУДИТ • КОНСАЛТИНГ

## **АУДИТОРСКОЕ ЗАКЛЮЧЕНИЕ**

**аудиторской фирмы ООО АФ «Аудит-Консалтинг Центр»  
исполнительному органу**

**ОТКРЫТОГО АКЦИОНЕРНОГО ОБЩЕСТВА  
«ЮЖНО-УРАЛЬСКОЕ ПРОИЗВОДСТВЕННО-КОМПЛЕКТОВОЧНОЕ  
ПРЕДПРИЯТИЕ «ОБОРОНПРОМКОМПЛЕКС»**

**за 2015 год**

**АУДИТОРСКОЕ ЗАКЛЮЧЕНИЕ**  
**по бухгалтерской (финансовой) отчетности**  
**Открытого акционерного общества**  
**«Южно-Уральское производственно-комплектующее предприятие**  
**«Оборонпромкомплекс»**

**За 2015 год**

г. Челябинск

**1. Адресаты**

Участникам ОАО «ЮУ ПКП «Оборонпромкомплекс» и прочим пользователям в соответствии с Российским законодательством.

**2. Аудируемое лицо**

Открытое акционерное общество «Южно-Уральское производственно-комплектующее предприятие «Оборонпромкомплекс» (ОАО «ЮУ ПКП «Оборонпромкомплекс»).

Основной государственный регистрационный номер – 1027402892109.

Местонахождение: 454045, город Челябинск, улица 2-я Потребительская, 22.

**3. Аудиторская фирма**

Общество с ограниченной ответственностью Аудиторская фирма «Аудит-Консалтинг Центр» (ООО АФ «Аудит-Консалтинг Центр»).

Основной государственный регистрационный номер 1127453009485.

Местонахождение: 454080, г. Челябинск, ул. Сони Кривой, д. 73, оф. 403.

ООО АФ «Аудит-Консалтинг Центр» является членом саморегулируемой организации (СРО) аудиторов «Некоммерческое партнерство «Институт Профессиональных Аудиторов», внесенного в государственный реестр СРО аудиторов (Протокол №220 от 27.12.2012).

Номер в реестре аудиторов и аудиторских организаций саморегулируемой организации аудиторов: 11202046086.

Мы провели аудит прилагаемой бухгалтерской отчетности ОАО «ЮУ ПКП «Оборонпромкомплекс» состоящей из:

- Бухгалтерского баланса по состоянию на 31 декабря 2015 года,
- Отчета о финансовых результатах за 2015 год,
- Отчета об изменениях капитала за 2015 год,
- Отчета о движении денежных средств за 2015 год,
- Пояснений к бухгалтерскому балансу и отчету о финансовых результатах.

**Ответственность аудируемого лица за бухгалтерскую отчетность**

Руководство ОАО «ЮУ ПКП «Оборонпромкомплекс» несет ответственность за составление и достоверность указанной бухгалтерской отчетности в соответствии с установленными правилами составления бухгалтерской отчетности и за систему внутреннего контроля, необходимую для составления бухгалтерской отчетности, не содержащей существенных искажений вследствие недобросовестных действий или ошибок.

## Ответственность аудитора

Наша ответственность заключается в выражении мнения о достоверности бухгалтерской отчетности на основе проведенного нами аудита. Мы проводили аудит в соответствии с Федеральными Стандартами аудиторской деятельности. Данные стандарты требуют соблюдения применимых этических норм, а также планирования и проведения аудита таким образом, чтобы получить достаточную уверенность в том, что бухгалтерская отчетность не содержит существенных искажений.

Аудит включал проведение аудиторских процедур, направленных на получение аудиторских доказательств, подтверждающих числовые показатели в бухгалтерской отчетности и раскрытие в ней информации. Выбор аудиторских процедур является предметом нашего суждения, которое основывается на оценке риска существенных искажений, допущенных вследствие недобросовестных действий или ошибок. В процессе оценки данного риска нами рассмотрена система внутреннего контроля, обеспечивающая составление достоверной бухгалтерской отчетности, с целью выбора соответствующих аудиторских процедур, но не с целью выражения мнения об эффективности системы внутреннего контроля.

Аудит также включал оценку надлежащего характера применяемой учетной политики и обоснованности оценочных показателей, полученных руководством аудируемого лица, а также оценку представления бухгалтерской отчетности в целом.


Мы полагаем, что полученные в ходе аудита аудиторские доказательства дают достаточные основания для выражения мнения о достоверности бухгалтерской отчетности.

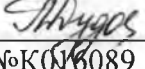
## Мнение

По нашему мнению, годовая бухгалтерская отчетность отражает достоверно во всех существенных отношениях финансовое положение ОАО «ЮУ ПКП «Оборонпромкомплекс» по состоянию на 31 декабря 2015 года, финансовые результаты его деятельности и движение денежных средств за 2015 год в соответствии с российскими правилами составления бухгалтерской отчетности.

11 марта 2016 года

Исполнительный директор  
ООО АФ «Аудит-Консалтинг Центр»



 Л.А.Дудок, квалификационный аттестат №КО16089 от 24.06.2004 в области общего аудита выдан МФ РФ без ограничения срока действия (приказ №55 от 30.04.1998).

ОРН – 20402009842 от 30.10.2009.

**Бухгалтерский баланс  
на 31 Декабря 2015 г.**

		Форма по ОКУД	Коды		
		Дата ( число, месяц, год)	0710001		
			31	12	2015
Организация	<b>Открытое Акционерное Общество Южно-Уральское производственно-комплектующее предприятие "Оборонпромкомплекс"</b>	по ОКПО	08623732		
Идентификационный номер налогоплательщика		ИНН	7451017923		
Вид экономической деятельности	<b>Хранение и складирование прочих грузов, Сдача внаем собственного нежилого недвижимого имущества, Прочая оптовая торговля</b>	по ОКВЭД	70.20.2		
Организационно-правовая форма	форма собственности		47	41	
	<b>Открытое Акционерное Общество</b>	по ОКОПФ / ОКФС			
	<b>Смешанная</b>	по ОКЕИ	384		
Единица измерения:	тыс руб				
Местонахождение (адрес)	<b>454045, Челябинская обл, Челябинск г, Потребительская 2-я ул, д. 22</b>				

Пояснения	Наименование показателя	Код	На 31 Декабря 2015 г.	На 31 Декабря 2014 г.	На 31 Декабря 2013 г.
	<b>АКТИВ</b>				
	<b>I. ВНЕОБОРОТНЫЕ АКТИВЫ</b>				
	Нематериальные активы	1110	-	-	-
	Результаты исследований и разработок	1120	-	-	-
	Нематериальные поисковые активы	1130	-	-	-
	Материальные поисковые активы	1140	-	-	-
	Основные средства	1150	16406	16306	16558
	Доходные вложения в материальные ценности	1160	-	-	-
	Финансовые вложения	1170	-	-	-
	Отложенные налоговые активы	1180	-	-	-
	Прочие внеоборотные активы	1190	-	-	-
	<b>Итого по разделу I</b>	<b>1100</b>	<b>16406</b>	<b>16306</b>	<b>16558</b>
	<b>II. ОБОРОТНЫЕ АКТИВЫ</b>				
	Запасы	1210	-	-	38
	Налог на добавленную стоимость по приобретенным ценностям	1220	-	-	-
	Дебиторская задолженность	1230	385	330	2524
	Финансовые вложения (за исключением денежных эквивалентов)	1240	-	-	-
	Денежные средства и денежные эквиваленты	1250	120	395	316
	Прочие оборотные активы	1260	12	3	-
	<b>Итого по разделу II</b>	<b>1200</b>	<b>517</b>	<b>729</b>	<b>2879</b>
	<b>БАЛАНС</b>	<b>1600</b>	<b>16923</b>	<b>17035</b>	<b>19436</b>

Пояснения	Наименование показателя	Код	На 31 декабря 2015 г.	На 31 декабря 2014 г.	На 31 декабря 2013 г.
	<b>ПАССИВ</b>				
	<b>III. КАПИТАЛ И РЕЗЕРВЫ</b>				
	Уставный капитал (складочный капитал, уставный фонд, вклады товарищей)	1310	17	17	17
	Собственные акции, выкупленные у акционеров	1320	-	-	-
	Переоценка внеоборотных активов	1340	10162	9541	9393
	Добавочный капитал (без переоценки)	1350	-	-	-
	Резервный капитал	1360	1	1	1
	Нераспределенная прибыль (непокрытый убыток)	1370	2604	457	(1537)
	<b>Итого по разделу III</b>	<b>1300</b>	<b>12783</b>	<b>10016</b>	<b>7874</b>
	<b>IV. ДОЛГОСРОЧНЫЕ ОБЯЗАТЕЛЬСТВА</b>				
	Заемные средства	1410	2800	2867	4148
	Отложенные налоговые обязательства	1420	-	-	-
	Оценочные обязательства	1430	-	-	-
	Прочие обязательства	1450	-	-	-
	<b>Итого по разделу IV</b>	<b>1400</b>	<b>2800</b>	<b>2867</b>	<b>4148</b>
	<b>V. КРАТКОСРОЧНЫЕ ОБЯЗАТЕЛЬСТВА</b>				
	Заемные средства	1510	1	2524	-
	Кредиторская задолженность	1520	1263	1538	7050
	Доходы будущих периодов	1530	-	-	-
	Оценочные обязательства	1540	76	90	365
	Прочие обязательства	1550	-	-	-
	<b>Итого по разделу V</b>	<b>1500</b>	<b>1340</b>	<b>4152</b>	<b>7415</b>
	<b>БАЛАНС</b>	<b>1700</b>	<b>16923</b>	<b>17035</b>	<b>19436</b>

Руководитель

(подпись)

Ликратов Сергей  
Александрович

(расшифровка подписи)

01 Марта 2016 г.



**Отчет о финансовых результатах  
за период с 1 Января по 31 Декабря 2015 г.**

		Коды		
		0710002		
		31	12	2015
		08623732		
		7451017923		
		70.20.2		
		47	41	
		384		

Форма по ОКУД  
 Дата ( число, месяц, год)  
 Организация **Открытое Акционерное Общество Южно-Уральское  
производственно-комплектующее предприятие  
"Оборонпромкомплекс"**  
 Идентификационный номер налогоплательщика  
 Вид экономической деятельности **Хранение и складирование прочих грузов, Сдача внаем  
собственного нежилого недвижимого имущества, Прочая  
оптовая торговля**  
 Организационно-правовая форма **форма собственности**  
**Открытое Акционерное Общество** **Смешанная**  
 Единица измерения: тыс руб

по ОКПО  
 по ОКВЭД  
 по ОКОПФ / ОКФС  
 по ОКЕИ

Пояснения	Наименование показателя	Код	За Январь - Декабрь 2015 г.	За Январь - Декабрь 2014 г.
	Выручка	2110	13386	14649
	Себестоимость продаж	2120	(3)	(1)
	Валовая прибыль (убыток)	2100	13383	14648
	Коммерческие расходы	2210	-	-
	Управленческие расходы	2220	(9665)	(9955)
	Прибыль (убыток) от продаж	2200	3718	4693
	Доходы от участия в других организациях	2310	-	-
	Проценты к получению	2320	9	-
	Проценты к уплате	2330	-	-
	Прочие доходы	2340	1	27
	Прочие расходы	2350	(327)	(2088)
	Прибыль (убыток) до налогообложения	2300	3401	2632
	Текущий налог на прибыль	2410	(743)	(587)
	в т.ч. постоянные налоговые обязательства (активы)	2421	(65)	(60)
	Изменение отложенных налоговых обязательств	2430	-	-
	Изменение отложенных налоговых активов	2450	-	-
	Прочее	2460	-	(1)
	Чистая прибыль (убыток)	2400	2658	2044

Пояснения	Наименование показателя	Код	За Январь - Декабрь 2015 г.	За Январь - Декабрь 2014 г.
	Результат от переоценки внеоборотных активов, не включаемый в чистую прибыль (убыток) периода	2510	621	148
	Результат от прочих операций, не включаемый в чистую прибыль (убыток) периода	2520	-	-
	Совокупный финансовый результат периода	2500	3279	2192
	Справочно			
	Базовая прибыль (убыток) на акцию	2900	-	-
	Разводненная прибыль (убыток) на акцию	2910	-	-

Руководитель

(подпись)

**Ликратов Сергей  
Александрович**

(расшифровка подписи)

01 Марта 2016 г.



**Отчет об изменениях капитала  
за 2015 г.**

Открытое Акционерное Общество Южно-Уральское  
производственно-комплектовочное предприятие  
Организация "Оборонпромкомплекс"

Идентификационный номер налогоплательщика \_\_\_\_\_

Вид экономической деятельности: Хранение и складирование прочих грузов, Сдача внаем собственного нежилого недвижимого имущества, Прочая оптовая торговля

Организационно-правовая форма: форма собственности \_\_\_\_\_

Открытое Акционерное Общество Смешанная

Единица измерения: тыс руб

Форма по ОКУД

Дата (число, месяц, год)

по ОКПО

ИНН

по ОКВЭД

по  
ОКОПФ/ОКФС

по ОКЕИ

КОДЫ		
0710003		
31	12	2015
08623732		
7451017923		
70.20.2		
47	41	
384		

**1. Движение капитала**

Наименование показателя	Код	Уставный капитал	Собственные акции, выкупленные у акционеров	Добавочный капитал	Резервный капитал	Нераспределенная прибыль (непокрытый убыток)	Итого
Величина капитала на 31 Декабря 2013 г.	3100	17	-	9393	1	(1537)	7874
<b>За 2014 г.</b>							
Увеличение капитала - всего:	3210	-	-	221	-	2044	2265
в том числе:							
чистая прибыль	3211	X	X	X	X	2044	2044
переоценка имущества	3212	X	X	221	X	-	221
доходы, относящиеся непосредственно на увеличение капитала	3213	X	X	-	X	-	-
дополнительный выпуск акций	3214	-	-	-	X	X	-
увеличение номинальной стоимости акций	3215	-	-	-	X	-	X
реорганизация юридического лица	3216	-	-	-	-	-	-
Уменьшение капитала - всего:	3220	-	-	(73)	-	(50)	(123)
в том числе:							
убыток	3221	X	X	X	X	-	-
переоценка имущества	3222	X	X	(73)	X	-	(73)
уменьшение капитала	3223	X	X	-	X	-	-
уменьшение номинальной стоимости акций	3224	-	-	-	X	-	-
уменьшение количества акций	3225	-	-	-	X	-	-
реорганизация юридического лица	3226	-	-	-	-	-	-
дивиденды	3227	X	X	X	X	(50)	(50)
Изменение добавочного капитала	3230	X	X	-	-	-	X
Изменение резервного капитала	3240	X	X	X	-	-	X
Величина капитала на 31 Декабря 2014 г.	3200	17	-	9541	1	457	10016
<b>За 2015 г.</b>							
Увеличение капитала - всего:	3310	-	-	939	-	2657	3596
в том числе:							
чистая прибыль	3311	X	X	X	X	2657	2657
переоценка имущества	3312	X	X	939	X	-	939
увеличение капитала	3313	X	X	-	X	-	-
дополнительный выпуск акций	3314	-	-	-	X	X	-
увеличение номинальной стоимости акций	3315	-	-	-	X	-	X
реорганизация юридического лица	3316	-	-	-	-	-	-
Уменьшение капитала - всего:	3320	-	-	(318)	-	(511)	(829)
в том числе:							
убыток	3321	X	X	X	X	-	-
переоценка имущества	3322	X	X	(318)	X	-	(318)
уменьшение капитала	3323	X	X	-	X	-	-
уменьшение номинальной стоимости акций	3324	-	-	-	X	-	-
уменьшение количества акций	3325	-	-	-	X	-	-
реорганизация юридического лица	3326	-	-	-	-	-	-
дивиденды	3327	X	X	X	X	(511)	(511)
Изменение добавочного капитала	3330	X	X	-	-	-	X
Изменение резервного капитала	3340	X	X	X	-	-	X
Величина капитала на 31 Декабря 2015 г.	3300	17	-	10162	1	2604	12783

## 2. Корректировки в связи с изменением учетной политики и исправлением ошибок

Наименование показателя	Код	На 31 Декабря 2013 г.	Изменения капитала за 2014 г.		На 31 Декабря 2014 г.
			за счет чистой прибыли (убытка)	за счет иных факторов	
Капитал - всего					
до корректировок	3400	-	-	-	-
корректировка в связи с:					
изменением учетной политики	3410	-	-	-	-
исправлением ошибок	3420	-	-	-	-
после корректировок	3500	-	-	-	-
в том числе:					
нераспределенная прибыль (непокрытый убыток)					
до корректировок	3401	-	-	-	-
корректировка в связи с:					
изменением учетной политики	3411	-	-	-	-
исправлением ошибок	3421	-	-	-	-
после корректировок	3501	-	-	-	-

Форма 0710023 с.4

## 3. Чистые активы

Наименование показателя	Код	На 31 Декабря 2015 г.	На 31 Декабря 2014 г.	На 31 Декабря 2013 г.
Чистые активы	3600	12783	10016	7874

Руководитель

(подпись)

Ликратов Сергей  
Александрович

(расшифровка подписи)

01 Марта 2016 г.





**Отчет о движении денежных средств  
за период с 1 Января по 31 Декабря 2015 г.**

Организация Открытое Акционерное Общество Южно-Уральское  
производственно-комплексное предприятие "Оборонпромкомплекс" по ОКПО  
 Идентификационный номер налогоплательщика \_\_\_\_\_ по ИНН  
 Вид экономической деятельности Хранение и складирование прочих грузов, Сдача внаем собственного  
нежилого недвижимого имущества, Прочая оптовая торговля по ОКВЭД  
 Организационно - правовая форма \_\_\_\_\_ форма собственности \_\_\_\_\_ по ОКОПФ /ОКФС  
 Открытое Акционерное Общество Смешанная по ОКЕИ  
 Единица измерения тыс руб

К О Д Ы		
0710004		
31	12	2015
08623732		
7451017923		
70.20.2		
47		41
384		

Наименование показателя	код	За Январь - Декабрь 2015 г. <sup>1</sup>	За Январь - Декабрь 2014 г. <sup>2</sup>
<b>Денежные потоки от текущих операций</b>			
Поступления - всего	4110	14011	21975
в том числе:			
от продажи продукции, товаров, работ и услуг	4111	6	1551
арендных платежей, лицензионных платежей, роялти, комиссионных и иных аналогичных платежей	4112	13495	14541
прочие поступления	4119	510	5883
Платежи - всего	4120	(11251)	(23070)
в том числе:			
поставщикам (подрядчикам) за сырье, материалы, работы, услуги	4121	(5574)	(2873)
в связи с оплатой труда работников	4122	(1078)	(4871)
процентов по долговым обязательствам	4123	(231)	(340)
налога на прибыль организаций	4124	(759)	(187)
прочие платежи	4129	(3609)	(14799)
Сальдо денежных потоков от текущих операций	4100	2760	(1095)
<b>Денежные потоки от финансовых операций</b>			
Поступления - всего	4310	9	4500
в том числе:			
получение кредитов и займов	4311	-	4500
прочие поступления	4319	9	-
Платежи - всего	4320	(3044)	(3326)
собственников (участников)	4322	(477)	(45)
возврат кредитов и займов	4323	(2567)	(3281)
Сальдо денежных потоков от финансовых операций	4300	(3035)	1174
Сальдо денежных потоков за отчетный период	4400	(275)	79
периода	4450	395	316
периода	4500	120	395
Величина влияния изменений курса иностранной валюты по отношению к рублю	4490	-	-

Руководитель Ликратов Сергей Александрович  
 (подпись) (расшифровка подписи)

01 Марта 2016 г.



**Пояснения к бухгалтерскому балансу  
и отчету о прибылях и убытках (тыс. руб )**

Приложение № 3  
к Приказу Министерства финансов  
Российской Федерации  
от 02.07.2010 №66н

**1. Нематериальные активы и расходы на научно-исследовательские,  
опытно-конструкторские и технологические работы (НИОКР)  
1.1 Наличие и движение нематериальных активов**

Наименование показателя	Код	Период	На начало года		Поступило	Изменения за период				На конец периода		
			Первоначальная стоимость	Накопленная амортизация и убытки от обесценения		Выбыло		Начислено амортизации	Убыток от обесценения	Переоценка		
						Первоначальная стоимость	Накопленная амортизация и убытки от обесценения			Первоначальная стоимость	Накопленная амортизация	
Нематериальные активы - всего	5100	За 2015 г.	-	-	-	-	-	-	-	-	-	-
	5110	За 2014 г.	-	-	-	-	-	-	-	-	-	-

**1.2 Первоначальная стоимость нематериальных активов, созданных самой организацией**

Наименование показателя	Код	На 31 Декабря 2015 г.	На 31 Декабря 2014 г.	На 31 Декабря 2013 г.
Всего	5120	-	-	-

**1.3 Нематериальные активы с полностью погашенной стоимостью**

Наименование показателя	Код	На 31 Декабря 2015 г.	На 31 Декабря 2014 г.	На 31 Декабря 2013 г.
Всего	5130	-	-	-

**1.4 Наличие и движение результатов НИОКР**

Наименование показателя	Код	Период	На начало года		Поступило	Изменения за период			На конец периода	
			Первоначальная стоимость	Часть стоимости, списанной на расходы		Выбыло		Часть стоимости, списанная на расходы за период	Первоначальная стоимость	Часть стоимости, списанной на расходы
						Первоначальная стоимость	Часть стоимости, списанной на расходы			
НИОКР - всего	5140	За 2015 г.	-	-	-	-	-	-	-	-
	5150	За 2014 г.	-	-	-	-	-	-	-	-

**1.5 Незаконченные и неоформленные НИОКР и незаконченные операции по приобретению нематериальных активов**

Наименование показателя	Код	Период	На начало года	Изменения за период			На конец периода
				Затраты за период	Списано затрат, как не давших положительного результата	Принято к учету в качестве нематериальных активов или НИОКР	
Затраты по незаконченным исследованиям и разработкам - всего	5160	За 2015 г.	-	-	-	-	
	5170	За 2014 г.	-	-	-	-	
Незаконченные операции по приобретению нематериальных активов - всего	5180	За 2015 г.	-	-	-	-	
	5190	За 2014 г.	-	-	-	-	

**2. Основные средства**  
**2.1 Наличие и движение основных средств**

Наименование показателя	Код	Период	На начало года		Изменения за период						На конец периода	
			Первоначальная стоимость	Накопленная амортизация	Поступило	Выбыло объектов		Начислено амортизации	Переоценка		Первоначальная стоимость	Накопленная амортизация
						Первоначальная стоимость	Накопленная амортизация		Первоначальная стоимость	Накопленная амортизация		
<b>Основные средства (без учета доходных вложений в материальные ценности) - всего</b>	5200	3а 2015 г.	26750	(10444)	-	-	-	(521)	939	(318)	27689	(11283)
	5210	3а 2014 г.	26415	(9857)	126	12	12	(526)	221	(73)	26750	(10444)
в том числе:												
здания	5201	3а 2015 г.	23265	(7615)	-	-	-	(435)	939	(318)	24204	(8368)
	5211	3а 2014 г.	23044	(7112)	-	-	-	(430)	221	(73)	23265	(7615)
передаточные устройства	5202	3а 2015 г.	70	(70)	-	-	-	-	-	-	70	(70)
	5212	3а 2014 г.	70	(70)	-	-	-	-	-	-	70	(70)
сооружения	5203	3а 2015 г.	1384	(923)	-	-	-	(49)	-	-	1384	(972)
	5213	3а 2014 г.	1384	(868)	-	-	-	(55)	-	-	1384	(923)
машины и оборудование	5204	3а 2015 г.	1687	(1633)	-	-	-	(35)	-	-	1687	(1668)
	5214	3а 2014 г.	1691	(1598)	-	4	4	(39)	-	-	1687	(1633)
другие виды основных средств	5205	3а 2015 г.	218	(203)	-	-	-	(2)	-	-	218	(205)
	5215	3а 2014 г.	226	(209)	-	8	8	(2)	-	-	218	(203)
Земельные участки	5206	3а 2015 г.	126	-	-	-	-	-	-	-	126	-
	5216	3а 2014 г.	-	-	126	-	-	-	-	-	126	-
Учтено в составе доходных вложений в материальные ценности - всего	5220	3а 2015 г.	-	-	-	-	-	-	-	-	-	-
	5230	3а 2014 г.	-	-	-	-	-	-	-	-	-	-

**2.2 Незавершенные капитальные вложения**

Наименование показателя	Код	Период	На начало года	Изменения за период			На конец периода
				Затраты за период	Списано	Принято к учету в качестве основных средств или увеличена стоимость	
<b>Незавершенное строительство и незаконченные операции по приобретению, модернизации и т.п. основных средств - всего</b>	5240	3а 2015 г.	-	-	-	-	-
	5250	3а 2014 г.	-	-	-	-	-
в том числе:							
здания	5241	3а 2015 г.	-	-	-	-	-
	5251	3а 2014 г.	-	-	-	-	-

**2.3 Изменение стоимости основных средств в результате достройки, дооборудования, реконструкции и частичной ликвидации**

Наименование показателя	Код	За 2015 г.	За 2014 г.
Увеличение стоимости объектов основных средств в результате достройки, дооборудования, реконструкции - всего	5260	-	-
Уменьшение стоимости объектов основных средств в результате частичной ликвидации - всего	5270	-	-

0710005 с. 6

**2.4 Иное использование основных средств**

Наименование показателя	Код	На 31 Декабря 2015 г.	На 31 Декабря 2014 г.	На 31 Декабря 2013 г.
Переданные в аренду основные средства, числящиеся на балансе	5280	-	-	-
Переданные в аренду основные средства, числящиеся за балансом	5281	-	-	-
Полученные в аренду основные средства, числящиеся на балансе	5282	-	-	-
Полученные в аренду основные средства, числящиеся за балансом	5283	1020	995	2652
Объекты недвижимости, принятые в эксплуатацию и фактически используемые, находящиеся в процессе государственной регистрации	5284	-	-	-
Основные средства, переведенные на консервацию	5285	-	-	-
Иное использование основных средств (залог и др.)	5286	-	-	-
	5287	1020	995	2652

**3. Финансовые вложения**  
**3.1 Наличие и движение финансовых вложений**

Наименование показателя	Код	Период	На начало года		Изменения за период					На конец периода	
			Первоначальная стоимость	Накопленная корректировка	Поступило	Выбыло (погашено)		Начисление процентов (включая доведение первоначальной стоимости до номинальной)	Текущей рыночной стоимости (убытков от обесценения)	Первоначальная стоимость	Накопленная корректировка
						Первоначальная стоимость	Накопленная корректировка				
Долгосрочные - всего	5301	3а 2015 г.	-	-	-	-	-	-	-	-	-
	5311	3а 2014 г.	-	-	-	-	-	-	-	-	-
Краткосрочные - всего	5305	3а 2015 г.	-	-	-	-	-	-	-	-	-
	5315	3а 2014 г.	-	-	-	-	-	-	-	-	-
Финансовых вложений - итого	5300	3а 2015 г.	-	-	-	-	-	-	-	-	-
	5310	3а 2014 г.	-	-	-	-	-	-	-	-	-

0710005 с. 8

**3.2 Иное использование финансовых вложений**

Наименование показателя	Код	На 28 Февраля 2015 г.	На 31 Декабря 2014 г.	На 31 Декабря 2013 г.
Финансовые вложения, находящиеся в залоге - всего	5320	-	-	-
Финансовые вложения, переданные третьим лицам (кроме продажи) - всего	5325	-	-	-
Иное использование финансовых вложений	5329	-	-	-

**4. Запасы**  
**4.1 Наличие и движение запасов**

Наименование показателя	Код	Период	На начало года		Поступления и затраты	Изменения за период				На конец периода	
			Себестоимость	Величина резерва под снижение стоимости		Выбыло		Убыток от снижения стоимости	Оборот запасов между их группами (видами)	Себестоимость	Величина резерва под снижение стоимости
						Себестоимость	Резерв под снижение стоимости				
<b>Запасы - всего</b>	5400	За 2015 г.	-	-	1463	(1463)	-	-	X	-	-
	5420	За 2014 г.	38	-	41	(79)	-	-	X	-	-
в том числе:											
сырье и материалы	5401	За 2015 г.	-	-	1460	(1460)	-	-	-	-	-
	5421	За 2014 г.	38	-	40	(78)	-	-	-	-	-
Товары для перепродажи	5402	За 2015 г.	-	-	3	(3)	-	-	-	-	-
	5422	За 2014 г.	-	-	1	(1)	-	-	-	-	-

0710005 с. 9

**4.2 Запасы в залоге**

Наименование показателя	Код	На 31 Декабря 2015 г.	На 31 Декабря 2014 г.	На 31 Декабря 2013 г.
Запасы, не оплаченные на отчетную дату - всего	5440	-	-	-
Запасы, находящиеся в залоге по договору - всего	5445	-	-	-

13

**5. Дебиторская и кредиторская задолженность**  
**5.1 Наличие и движение дебиторской задолженности**

Наименование показателя	Код	Период	На начало года		Изменения за период						На конец периода	
			Учетная по условиям договора	Величина резерва по сомнительным долгам	Поступление		Выбыло			Перевод из долго- в краткосрочную задолженность	Учетная по условиям договора	Величина резерва по сомнительным долгам
					В результате хозяйственных операций (сумма долга по сделке, операции)	Причитающиеся проценты, штрафы и иные начисления	Погашение	Списание на финансовый результат	Восстановление резерва			
Долгосрочная дебиторская задолженность - всего	5501	3а 2015 г.	-	-	-	-	-	-	-	-	-	-
	5521	3а 2014 г.	-	-	-	-	-	-	-	-	-	-
в том числе:												
по налогам и сборам	5505	3а 2013 г.	-	-	-	-	-	-	-	-	-	-
	5525	3а 2012 г.	-	-	-	-	-	-	-	-	-	-
Краткосрочная дебиторская задолженность - всего	5510	3а 2015 г.	330	-	20453	-	(20398)	-	-	-	385	-
	5530	3а 2014 г.	2524	-	26130	-	(28324)	-	-	-	330	-
в том числе:												
по расчетам с поставщиками и подрядчиками	5511	3а 2015 г.	48	-	3519	-	(3414)	-	-	-	153	-
	5531	3а 2014 г.	50	-	1455	-	(1457)	-	-	-	48	-
-по расчетам с покупателями и заказчиками	5512	3а 2015 г.	96	-	15795	-	(15720)	-	-	-	171	-
	5532	3а 2014 г.	1495	-	17273	-	(18672)	-	-	-	96	-
расчеты по налогам и сборам	5513	3а 2015 г.	-	-	-	-	-	-	-	-	-	-
	5533	3а 2014 г.	134	-	5812	-	(5946)	-	-	-	-	-
- по расчетами с разными дебиторами и кредиторами	5514	3а 2015 г.	186	-	1139	-	(1264)	-	-	-	61	-
	5534	3а 2014 г.	845	-	1590	-	(2249)	-	-	-	186	-
Итого	5500	3а 2015 г.	330	-	20453	-	(20398)	-	-	-	385	-
	5520	3а 2014 г.	2524	-	26130	-	(28324)	-	-	-	330	-

0710005 с. 11

**5.2 Просроченная дебиторская задолженность**

Наименование показателя	Код	На 31 Декабря 2015 г.		На 31 Декабря 2014 г.		На 31 Декабря 2013 г.	
		Учетная по условиям договора	Балансовая стоимость	Учетная по условиям договора	Балансовая стоимость	Учетная по условиям договора	Балансовая стоимость
Всего	5540	31	-	31	-	-	-
в том числе:	5541	31	-	31	-	-	-

### 5.3 Наличие и движение кредиторской задолженности

Наименование показателя	Код	Период	Остаток на начало года	Изменения за период					Остаток на конец периода
				Поступление		Выбыло		Перевод из долго- в краткосрочную задолженность	
				В результате хозяйственных операций (сумма долга по сделке, операции)	Причитающиеся проценты штрафы и иные начисления	Погашение	Списание на финансовый результат		
<b>Долгосрочная кредиторская задолженность - всего</b>	5551	3а 2015 г.	2867	-	-	(67)	-	-	2800
	5571	3а 2014 г.	4148	-	-	(1281)	-	-	2867
в том числе:									
долгосрочные займы	5552	3а 2015 г.	2867	-	-	(67)	-	-	2800
	5572	3а 2014 г.	4148	-	-	(1281)	-	-	2867
<b>Краткосрочная кредиторская задолженность - всего</b>	5560	3а 2015 г.	4152	30279	-	(28411)	-	-	1340
	5580	3а 2014 г.	7415	37052	-	(40358)	-	-	4152
в том числе:									
-расчеты с поставщиками и подрядчиками	5561	3а 2015 г.	286	7088	-	(7167)	-	-	207
	5581	3а 2014 г.	81	3487	-	(3282)	-	-	286
-с покупателями и заказчиками	5562	3а 2015 г.	-	15014	-	(14898)	-	-	116
	5582	3а 2014 г.	87	16602	-	(16617)	-	-	-
расчеты по налогам и сборам	5563	3а 2015 г.	873	5217	-	(520)	-	-	890
	5583	3а 2014 г.	1281	3894	-	(4306)	-	-	873
расчеты по социальному страхованию	5564	3а 2015 г.	-	486	-	(486)	-	-	-
	5584	3а 2014 г.	165	1265	-	(1430)	-	-	-
расчеты с персоналом по оплате труда	5565	3а 2015 г.	52	1588	-	(1590)	-	-	50
	5585	3а 2014 г.	268	5215	-	(5431)	-	-	52
расчеты с подотчетными лицами	5566	3а 2015 г.	-	42	-	(42)	-	-	-
	5586	3а 2014 г.	5	32	-	(37)	-	-	-
задолженность участникам по выплате доз	5567	3а 2015 г.	-	445	-	(445)	-	-	-
	5587	3а 2014 г.	-	50	-	(50)	-	-	-
расчеты с разными дебиторами и кредиторами	5568	3а 2015 г.	-	-	-	-	-	-	-
	5588	3а 2014 г.	-	-	-	-	-	-	-
прочие обязательства	5569	3а 2015 г.	441	167	-	(532)	-	-	76
	5589	3а 2014 г.	5528	2007	-	(7205)	-	-	441
краткосрочные займы		3а 2015 г.	2500	232	-	(2731)	-	-	1
		3а 2014 г.	-	4500	-	(2000)	-	-	2500
<b>Итого</b>	5550	3а 2015 г.	7019	30279	-	(28478)	-	X	4140
	5570	3а 2014 г.	11563	37052	-	(41639)	-	X	7019

0710005 с. 12

### 5.4 Просроченная кредиторская задолженность

Наименование показателя	Код	На 31 Декабря 2015 г.	На 31 Декабря 2014 г.	На 31 Декабря 2013 г.
<b>Всего</b>	5590	-	-	-



### 6. Затраты на производство

Наименование показателя	Код	За 2015 г.	За 2014 г.
Материальные затраты	5610	2904	2057
Расходы на оплату труда	5620	1588	4969
Отчисления на социальные нужды	5630	447	1194
Амортизация	5640	521	527
Прочие затраты	5650	4208	1209
Итого по элементам	5660	9668	9956
Изменение остатков (прирост(-)): незавершенного производства, готовой продукции и др.	5670	-	-
Изменение остатков (уменьшение(+)): незавершенного производства, готовой продукции и др.	5680	-	-
Итого расходы по обычным видам деятельности	5600	9668	9956

0710005 с. 13

### 7. Оценочные обязательства

Наименование показателя	Код	Остаток на начало года	Признано	Погашено	Списано как избыточная сумма	Остаток на конец периода
Оценочные обязательства - всего	5700	90	153	167	-	76
в том числе:						
резерв на оплату отпусков	5701	90	153	167	-	76

### 8. Обеспечения обязательств

Наименование показателя	Код	На 31 декабря 2015 г.	На 31 декабря 2014 г.	На 31 декабря 2013 г.
Полученные - всего	5800	-	-	-
Выданные - всего	5810	-	-	-

0710005 с. 14

### 9. Государственная помощь

Наименование показателя	Код	За 2015 г.	За 2014 г.
Получено бюджетных средств - всего	5900	-	-
в том числе:			
на текущие расходы	5901	-	-
на вложения во внеоборотные активы	5905	-	-
		На начало года	Получено за год
Бюджетные кредиты - всего	За 2015 г.	5910	-
	За 2014 г.	5920	-
		Возвращено за год	На конец года

Руководитель

(подпись)

Ликратов Сергей Александрович


(расшифровка подписи)

01 Марта 2016 г.



Пронумеровано, прошнуровано,  
Скреплено печатью на 16 л.

Исполнительный директор  
ООО АФ «Аудит-Консалтинг центр»

 Дудок Л.А.



Отп. 3 экз.:

2 экз. – в адрес ОАО ЮУ ПКП «Оборонпромкомплекс»;

1 экз. – в дело ООО АФ «Аудит-Консалтинг Центр».

Уч. № 03/С

11.03.2016.

АУДИТ-КОНСАЛТИНГ ЦЕНТР  
ООО АФ «АУДИТ-КОНСАЛТИНГ ЦЕНТР»  
ИНН 50-01-0000000000  
ОГРН 5007083888  
Юридический адрес: 440000, Самарская область, г. Самара, ул. Мухоморова, д. 100, к. 100  
ИНН 50-01-0000000000  
ОГРН 5007083888